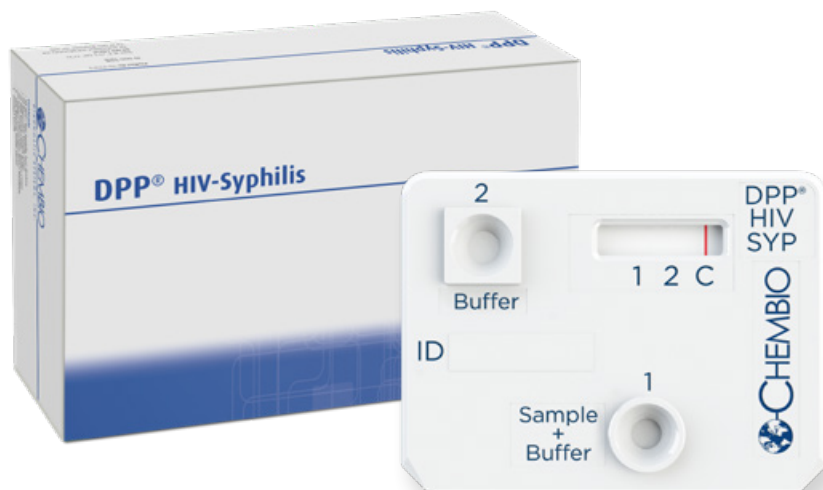


DPP HIV Syphilis

Détection qualitative des anticorps anti VIH-1 / anti VIH-2 et anti-Treponema pallidum dans le sang total, le sérum et le plasma.




REF. 65-9525-0
20 TESTS

Contenu du kit:

- 20 cassettes test
- 20 anses d'échantillonnage (10 µL)
- 20 flacons échantillons
- 1 flacon de tampon de migration

Stockage: 2-30°C


Procédure simplifiée DPP HIV Syphilis



À l'aide d'une lancette stérile, piquer la peau légèrement à l'écart du centre du doigt et essuyer la première goutte de sang avec la compresse de gaze stérile. Prélever la seconde goutte, en mettant l'anse d'échantillonnage fournie au contact de la goutte de sang jusqu'à ce que l'anse soit remplie.




Introduire l'anse d'échantillonnage remplie dans le flacon d'échantillon avec le BOUCHON NOIR, de sorte que l'anse touche le fond.



Tordre et casser la tige au niveau de l'encoche prévue à cet effet pour détacher l'anse dans le flacon d'échantillon.



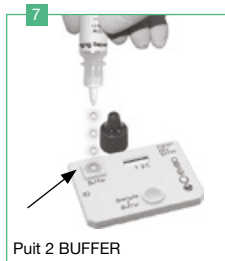
Replacer le BOUCHON NOIR/BLANC sur le flacon d'échantillon et agiter doucement le flacon pendant 10 secondes. Effectuer immédiatement le test en suivant la procédure.



Retirer (dévisser) le BOUCHON NOIR en gardant le BOUCHON BLANC vissé sur le flacon échantillon. Rensover le flacon échantillon contenant l'échantillon prélevé et le tenir verticalement (sans inclinaison) au-dessus du puits 1 SAMPLE + BUFFER. Ajouter lentement 2 gouttes (environ 65 µL), goutte à goutte, dans le puits 1 SAMPLE+ BUFFER.



Attendre 5 min



Puit 2 BUFFER

Rensover le flacon de tampon de migration DPP (BOUCHON VERT) et le tenir verticalement (sans inclinaison) au-dessus du puits 2 BUFFER. Ajouter lentement 4 gouttes (environ 135 µL) de tampon (bouchon VERT), goutte à goutte, dans le puits 2 BUFFER.



Lire entre 10 et 25 min

Interprétation des résultats

S H C	S H C	S H C	S H C	S H C
Négatif	Positif pour la Syphilis Négatif pour le HIV	Négatif pour la Syphilis Positif pour le HIV	Positif pour la Syphilis Positif pour le HIV	Invalid



Lire attentivement les instructions figurant dans la notice d'utilisation
FICHE TECHNIQUE_ 65-9525-0_V01202511R01

BIO SYNEX